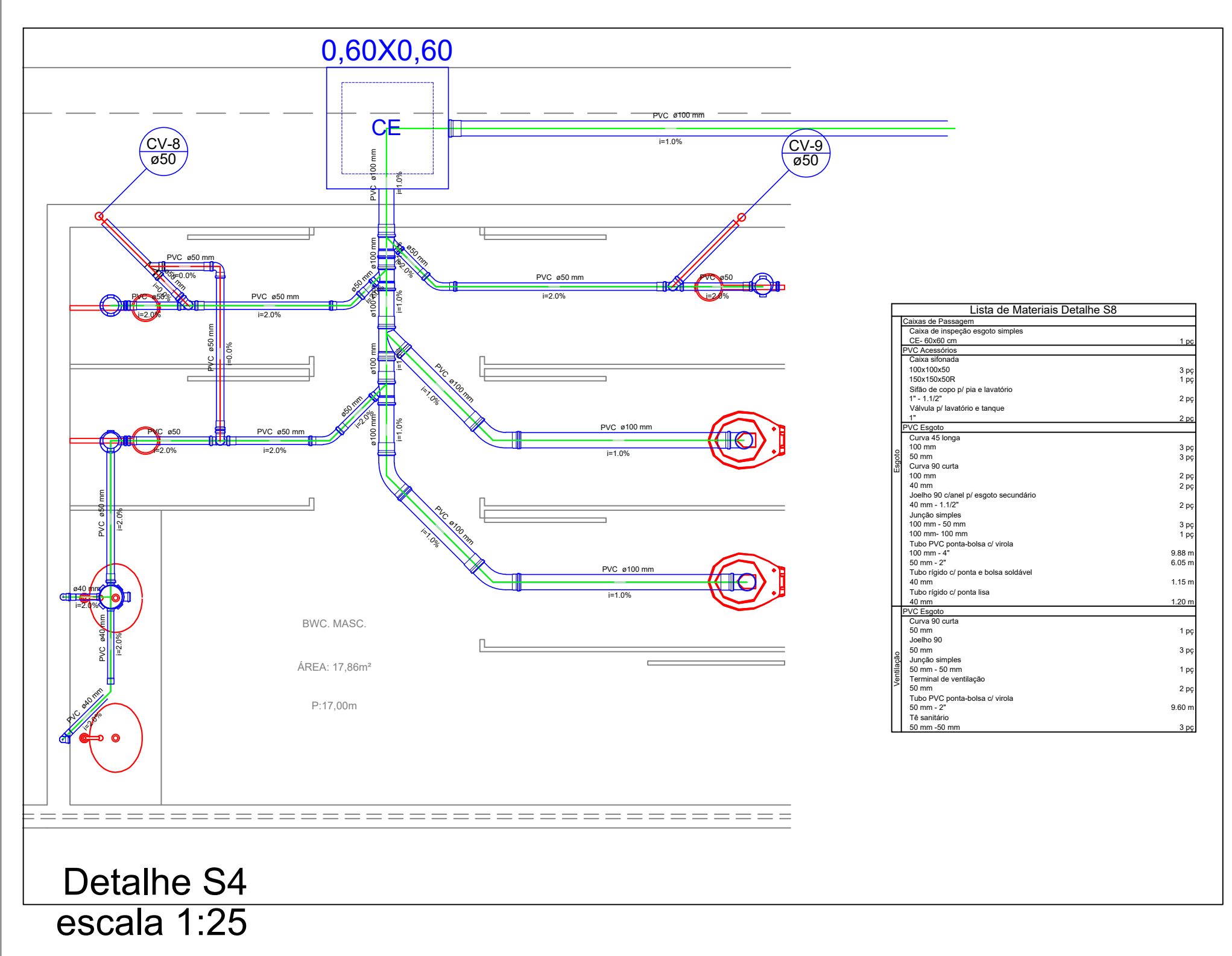
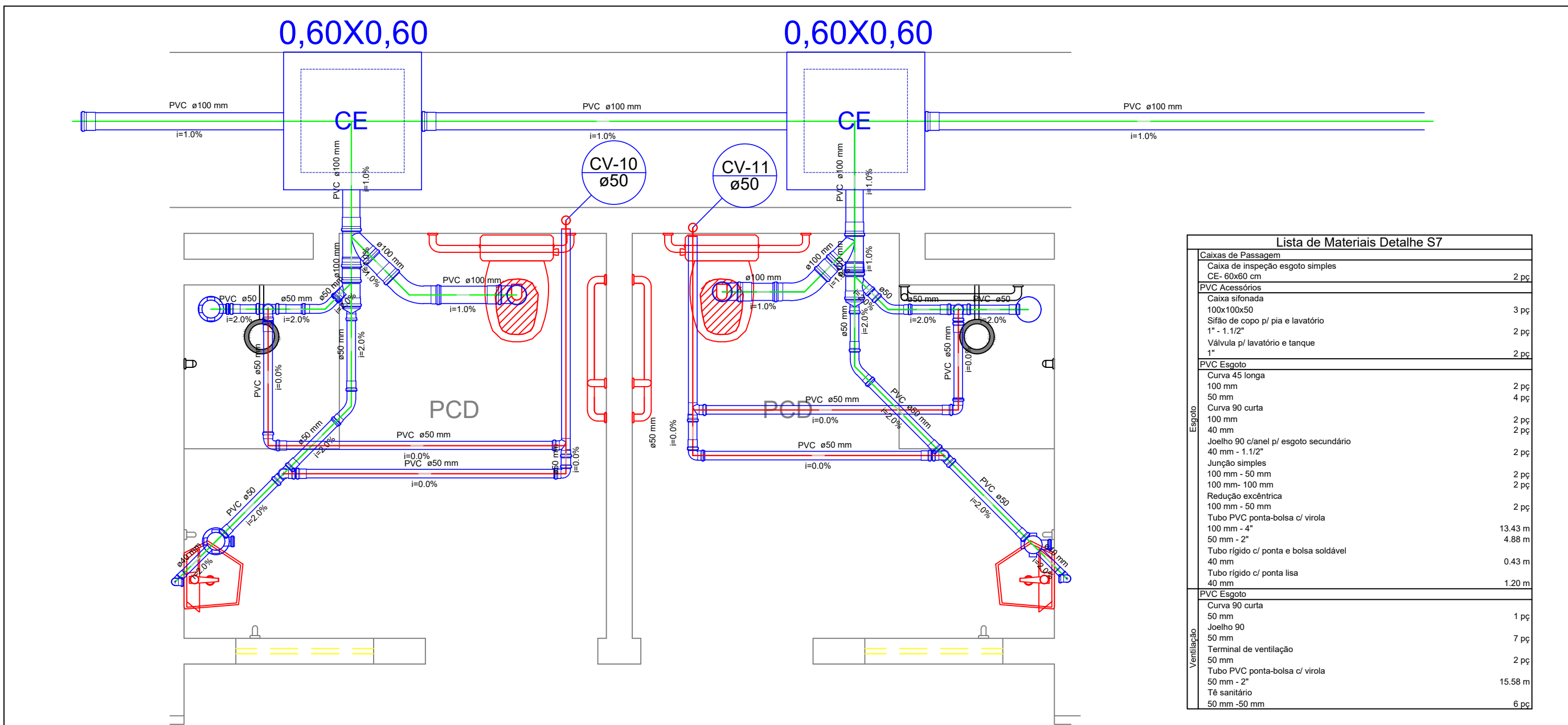


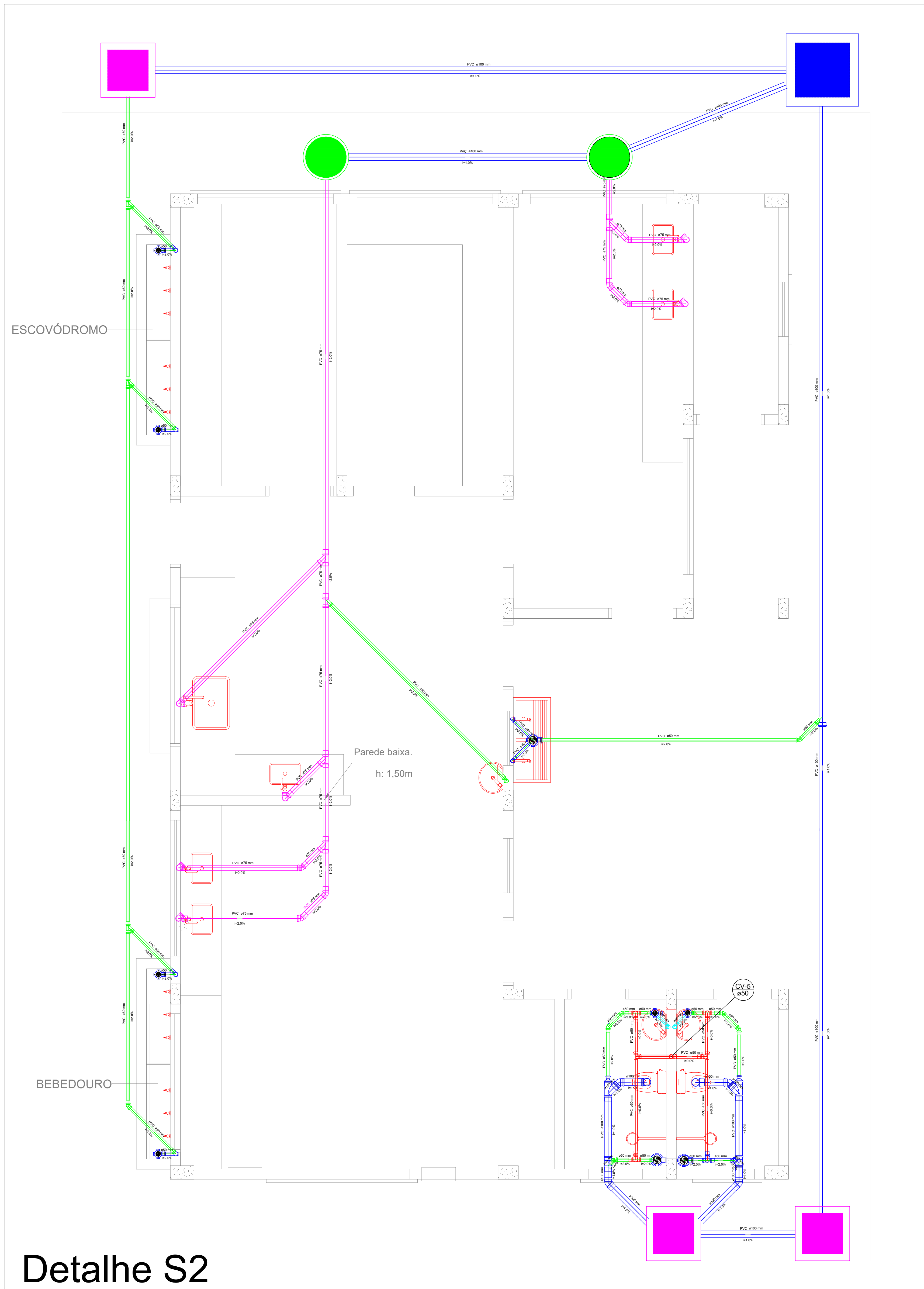
Detalhe S1
escala 1:50



Detalhe S4
escala 1:25



Detalhe S3
escala 1:25




Detalhe S2
escala 1:30

Legenda Tubulação	
—	Tubo PVC branco ventilação - ø50 mm
—	Tubo PVC branco esgoto - ø40 mm
—	Tubo PVC branco esgoto - ø50 mm
—	Tubo PVC branco esgoto - ø75 mm
—	Tubo PVC branco esgoto - ø100 mm
—	Tubo PVC branco esgoto - ø150 mm

Nota:
Inclinação mínima de 2% para tubulação até ø75 mm
Inclinação mínima de 1% para tubulação acima de ø100 mm
Inclinação mínima de 0% para tubulação de ventilação

Legenda Caixa de Inspeção	
■	Caixa Inspeção Esgoto Sifonada 0,60 x 0,60 x 0,60 m
●	Caixa de Gordura Ø 0,60 m
■	Caixa Inspeção Esgoto Sifonada 0,80 x 0,80 x 0,60 m

Legenda	
■	Bebedouro Caixa sifonada montada c/ grelha e porta grelha
■	Caixas Inspeção Esgoto Sifonada
■	Caixas de Gordura
■	Joelho 45
■	Joelho 90
■	Joelho 90- coluna
■	Junção simples
■	Junção simples c/ redução
■	Lavatório de Uso Geral
■	Mictório de Caixa de Descarga- DN 50mm
■	Pia Industrial - 75mm com Sifão
■	Pia de Cozinha Residencial com Sifão 50mm
■	Ramais de Ventilação
■	Tanque de Lavar Roupas DN 40mm
■	Te sanitário
■	Te sanitário- coluna
■	Vaso Sanitário c/ J90°

		ESTADO DE MATO GROSSO	
SECRETARIA DE ESTADO DE EDUCAÇÃO, ESPORTE E LAZER- SEDUC		SECRETARIA ADJUNTA DE OBRAS DA EDUCAÇÃO - SAOB	
TIPO DA OBRA:		INSTITUCIONAL - CONSTRUÇÃO	
PROPRIETÁRIO CPM OU COG:		E.E. PARQUE SABIA	
LOCAL E INSCRIÇÃO CADASTRAL:		Rua: Susepito Kubitschek, 50 mº Parque Sabia (São Mateus) Município de Várzea Grande- MT INSCRIÇÃO CADASTRAL:	
AUTOR DO PROJETO:		HELOISA GOMES ARAUJO	
CREA-D.M.T. CAE:		Engenheira Saneamento e Ambiente CREA: MT035653	
RESPONSÁVEL TÉCNICO:		HELOISA GOMES ARAUJO	
CREA-D.M.T. CAE:		Engenheira Saneamento e Ambiente CREA: MT035653	
ESCALA INDICADA [DATA: ABRIL/2017]		ASSUNTO: PROJETO SANITÁRIO	
DESENHO:		DETALHES	
HELOISA GOMES ARAUJO		FOLHA Nº	
ÁREAS:		02/04	
VER PROJETO ARQUITETÔNICO		ESTATÍSTICA	
		TÉRMINO	
		DEMAIS PAV.	
		CONF. APROVET	
		Nº DE PROJ.	
		01	